

# BRINCADEIRA MATEMÁTICA

## Jogo dos Triângulos

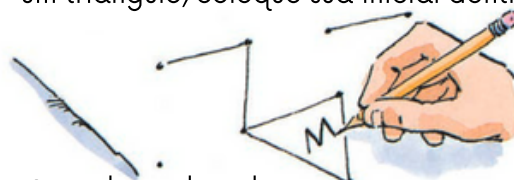
Isso pode parecer uma configuração para boliche de dez pinos, mas é o começo de um jogo de lápis e papel que você pode jogar com um amigo. Antes de começar, você precisará descobrir o truque do padrão de números triangulares. Você vai precisar de papel e um lápis.

### COMO JOGAR

Monte o tabuleiro desenhando pontos dispostos em um triângulo – um ponto na primeira linha, dois pontos na segunda linha, cinco pontos na quinta linha, dez pontos na décima linha e assim por diante, para quantas linhas você queira. Claro, quanto mais pontos você usar, mais tempo o jogo levará para terminar.



2. O objetivo do jogo é desenhar uma linha que envolve um triângulo. Quando você colocar um triângulo, coloque sua inicial dentro dele.




3. Quando os dois últimos pontos estiverem conectados, conte os triângulos com suas iniciais. O jogador com mais triângulos vence.




# TABULEIROS PARA O JOGO DOS TRIÂNGULOS

JOGO 1



JOGO 2



JOGO 3

